

! WARNING:

SUFFOCATION AND STRANGULATION HAZARD

Gaps in and around bed rails have entrapped young children and killed infants.

- NEVER use with children younger than 2 years old.
- Use ONLY with older children who can get in and out of adult bed without help.
- NEVER use in place of crib.
- NEVER use unless bed rail is tight against mattress, without gaps, and at least 9 in. from headboard and footboard. Do not fill gaps with pillows, blankets, or other items that can suffocate children.
- NEVER use on toddler bed, bunk bed, water bed, or bed with inflatable mattress.
- Use ONLY on adult bed.
- Use ONLY on Uptown Twin and Full Beds.
- Discontinue use if damaged, broken or if parts are missing.

! MISES EN GARDE:

RISQUES DE SUFFOCATION ET D'ÉTRANGLEMENT

Les jeunes enfants peuvent être coincés dans les interstices des garde corps du lit, et les bébés peuvent en mourir.

- Ne JAMAIS utiliser de garde corps si l'enfant a moins de 2 ans.
- À installer UNIQUEMENT pour des enfants plus âgés capables de monter et de descendre seuls d'un lit d'adulte.
- Ne peut EN AUCUN CAS se substituer à un lit de bébé.
- Ne JAMAIS installer le garde corps s'il n'est pas tout contre le matelas, sans aucun interstice, et à 9 in. (23 cm) minimum de la tête et du pied de lit. Ne pas bourrer les interstices avec des oreillers, couvertures ou autres objets susceptibles de suffoquer un enfant.
- Ne JAMAIS installer sur un lit d'enfant, un lit superposé, un lit avec matelas d'eau, ou un lit avec matelas gonflable.
- À installer UNIQUEMENT sur un lit d'adulte.
- À installer UNIQUEMENT sur les lits simples ou doubles Uptown.
- Remplacer le garde corps s'il est endommagé, cassé ou s'il manque des pièces.

ENGLISH

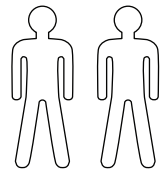

This page lists the contents included in the box. Please take time to identify the hardware as well as the individual components of the product. As you unpack and prepare for assembly, place the contents on a carpeted or padded area to protect them from damage. Please follow the assembly instructions closely. Improper assembly can result in personal or property damage.

Note: 2 adults are required to safely assemble this product.

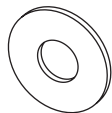
FRANÇAIS

Cette feuille présente la liste du matériel contenu dans le carton. Veuillez prendre un moment pour identifier chaque pièce de quincaillerie et chacune des composantes. Afin de protéger les composantes du meuble, les poser sur un tapis ou sur une surface matelassée au fur et à mesure du déballage et de la préparation au montage. Veuillez suivre avec attention les étapes du montage présentées. Si le meuble n'est pas monté correctement, il y a risque de dégâts pour vous ou vos biens.

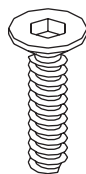
Attn: Il faut 2 adultes pour monter correctement ce meuble.



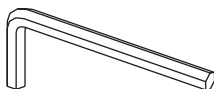
x 04



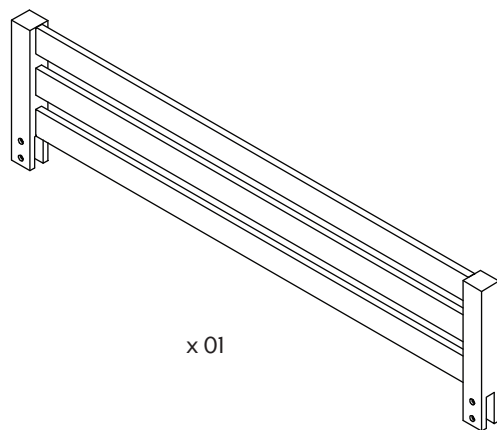
x 04



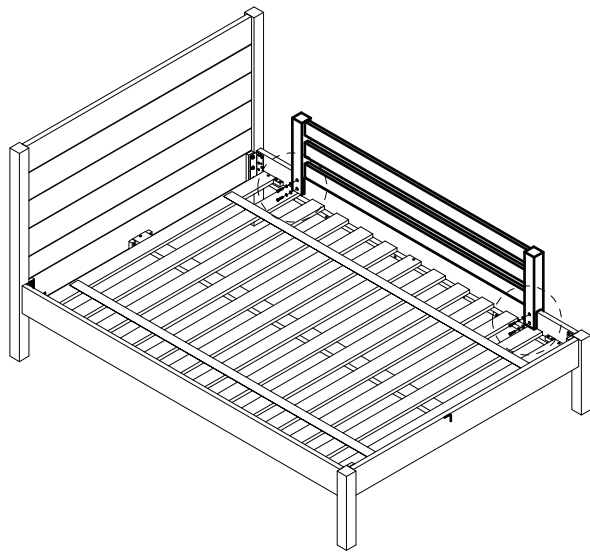
x 04



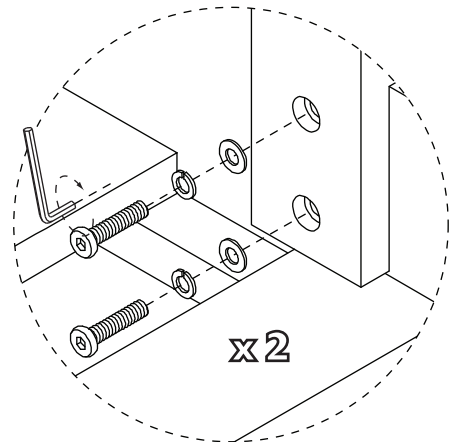
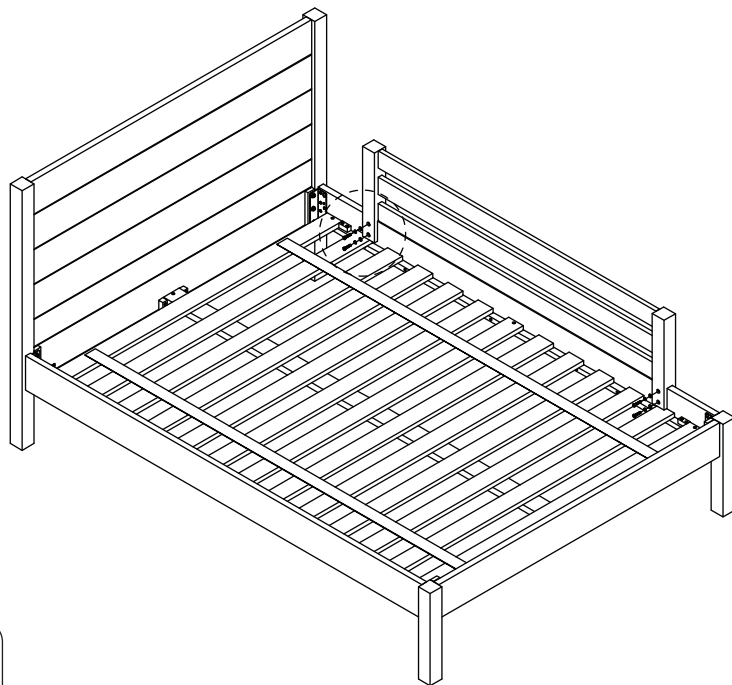
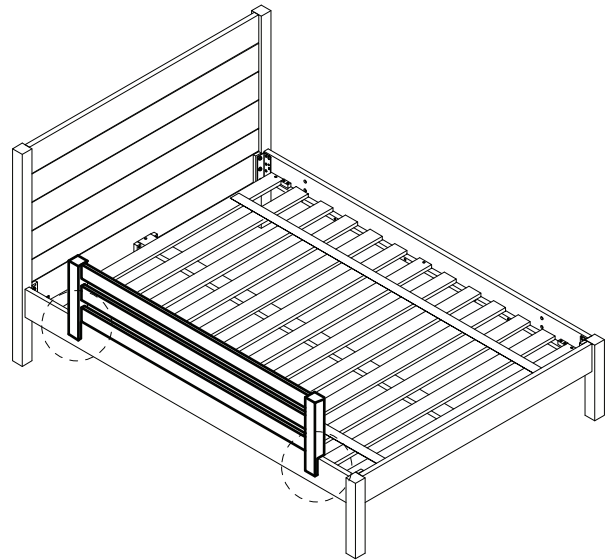
x 01



x 01



OR



1

CLEANING AND CARE:

Clean surfaces with a dry or damp soft cloth. Do not use abrasive cleaners. Periodically check and tighten hardware as necessary.

NETTOYAGE ET ENTRETIEN:

Nettoyer le meuble avec un chiffon doux, sec ou humide. Ne pas utiliser de nettoyeurs abrasifs. De temps en temps, vérifier et, si besoin, resserrer les quincailleries.